

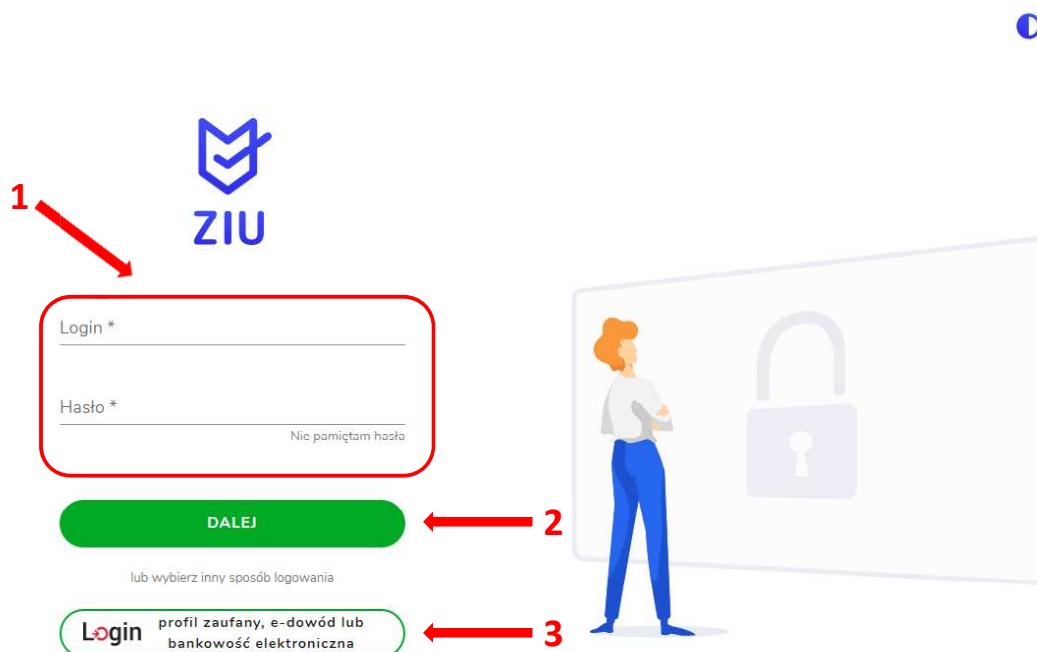
## 1. Składanie e-deklaracji przez zdających w ZIU

### Aby złożyć e-deklarację w systemie ZIU należy:

1. Dyrektor szkoły przekazuje zdającym dane do logowania w serwisie ZIU, które zawierają informacje: *Login, Hasło, Data wygenerowania hasła, Adres serwisu*.

Jan Borewicz	A19	
Login: janbor47	Hasło: A0NDxsoqxmUR	
Data wygenerowania hasła: 07.09.2022 10:44:41		
Adres serwisu: <a href="https://wyniki.edu.pl">https://wyniki.edu.pl</a>		

2. Wejść na stronę <https://wyniki.edu.pl>, a następnie zalogować się wprowadzając login oraz hasło w odpowiednie pola <sup>1</sup> i kliknąć przycisk *Dalej* <sup>2</sup> lub wybrać inny sposób logowania: profil zaufany, e-dowód lub bankowość elektroniczną <sup>3</sup>.



## Wybierz sposób logowania

Bezpieczny i darmowy dostęp do usług publicznych

**Profil Zaufany**  
Bezpłatne narzędzie, dzięki któremu załatwisz sprawy urzędowe online i podpiszesz dokumenty elektronicznie.

**e-dowód**  
Dowód osobisty z warstwą elektroniczną. Użyj aplikacji mobilnej albo czytnika podłączonego do komputera.

**mojeID**

BOS BANK, Bank Polski, Bank Pekao, inteligo, BNP PARIBAS, Banki Spółdzielcze Grupa BPS

3. W przypadku problemów z dostępem, upewnić się czy połączenie z Internetem działa poprawnie, a następnie, jeżeli zaistnieje taka konieczność, skorzystać z opcji odzyskiwania hasła (przycisk *Nie pamiętam hasła*)<sup>4</sup>.

**ZIU**

Login \*

Hasło \*

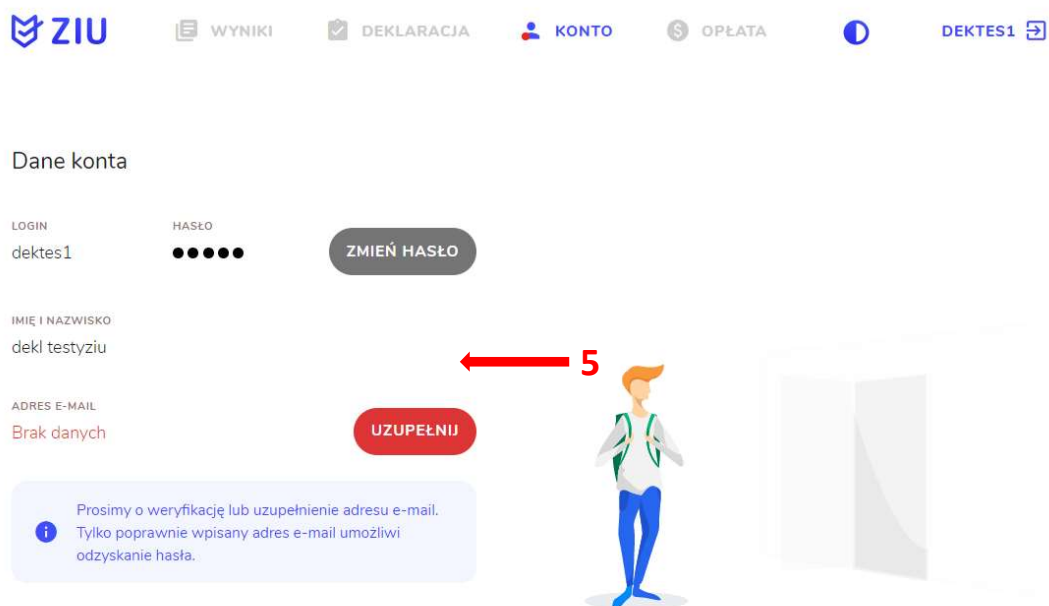
Nie pamiętam hasła **4**

**DALEJ**

lub wybierz inny sposób logowania

**Login** profil zaufany, e-dowód lub bankowość elektroniczna

4. Po zalogowaniu, należy zweryfikować lub uzupełnić adres e-mail <sup>5</sup>.



5. Po wybraniu zakładki *Deklaracja* <sup>6</sup>, kliknąć *Złóż e-deklarację* <sup>7</sup>.



6. Uzupełnić dane kontaktowe wpisując *Telefon*, *Email*, *Numer budynku*, *Kod pocztowy*, *Miejscowość* w polach wymaganych oraz opcjonalnie wprowadzić dane w polu *Ulica* oraz *Numer lokalu* <sup>8</sup>.

ZIU WYNIKI DEKLARACJA KONTO OPŁATA DEKTES1

### Deklaracja maturalna

ZIU / DEKLARACJA / DEKLARACJA MATURALNA

Deklaracja do: E-Deklaracja 2023

Dane osobowe

IMIĘ (IMIONA) I NAZWISKO	PESEL
dekl testyzju	34061402161

**Dane kontaktowe**

Telefon *	Email *
Ulica	
Numer budynku *	Numer lokalu
Kod pocztowy *	Miejscowość *

**Uczeń** – absolwent tegoroczny, który zamierza przystąpić do egzaminu maturalnego bezpośrednio po ukończeniu szkoły.

**Absolwent** – absolwent z lat ubiegłych, który ukończył szkołę i po upływie danego czasu chce przystąpić do egzaminu maturalnego.

## Uzupełnianie deklaracji w przypadku Ucznia

1. W przypadku ucznia uzupełnić dane podstawowe zaznaczając *Uczeń* <sup>1</sup>.
2. Jeśli zdający należy do oddziału dwujęzycznego, zaznaczyć checkbox  <sup>2</sup> z rozwijalnej listy wybrać rodzaj drugiego języka nauczania <sup>3</sup> oraz język nauczania <sup>4</sup>.
3. Z rozwijalnej listy wybrać rodzaj deklaracji <sup>5</sup>.

1

Dane podstawowe

2  Uczeń  Absolwent

Zaznacz jeżeli uczęszczałeś do klasy: dwujęzycznej, z językiem mniejszości narodowej, z językiem mniejszości etnicznej lub z językiem regionalnym

Drugi język nauczania

język obcy nowożytny   <sup>3</sup>      Język nauczania   <sup>4</sup>

Rodzaj deklaracji

Egzamin maturalny w formule 2023   <sup>5</sup>

4. Uzupełnić pola dotyczące egzaminów obowiązkowych.
5. Jeśli uczeń przystępuje do części ustnej egzaminu zaznaczyć checkbox  <sup>6</sup>.
6. Uzupełnić informacje dotyczące egzaminów dodatkowych, wybierając z listy dany egzamin, a następnie kliknąć przycisk *Dodaj* <sup>7</sup>.
7. W celu usunięcia wybranego poprzednio egzaminu dodatkowego, kliknąć  <sup>8</sup>.

Egzaminy obowiązkowe

język polski poziom podstawowy (M)  język polski ustny (M) <sup>6</sup>

język angielski poziom podstawowy (M)    język angielski ustny (M)

matematyka poziom podstawowy (M)

Egzaminy dodatkowe

biologia poziom rozszerzony (M)  <sup>8</sup>

---

Wybierz   <sup>7</sup>

8. Jeżeli zdający nie musi przystąpić do egzaminu maturalnego z przedmiotu dodatkowego, ponieważ posiada dokumenty uprawniające do uzyskania tytułu technika, należy zaznaczyć checkbox  <sup>9</sup>, a następnie z listy wybrać posiadany dokument <sup>10</sup>.

**9**  Nie muszę przystępować do egzaminu maturalnego z przedmiotu dodatkowego, ponieważ posiadam dokumenty potwierdzające uprawnienia do uzyskania dyplomu w zawodzie nauczonym na poziomie technika:

Wybierz jedną z dostępnych opcji **10**

**i** Jeżeli odpowiednie dokumenty uzyskasz przed 20 kwietnia 2023 r., możesz złożyć do dyrektora szkoły pisemną informację o rezygnacji z przystąpienia do egzaminu z przedmiotu dodatkowego na poziomie rozszerzonym.

9. Zaznaczyć checkbox  <sup>11</sup> wyrażając zgody i oświadczenia.

Zgody i oświadczenia

**11**  Oświadczam, że podane dane teled adresowe umożliwiają kontakt ze mną.

Oświadczam, że jestem świadomy(-a), że podane dane osobowe będą przetwarzane dla celów związanych z przeprowadzeniem egzaminu maturalnego oraz procesem rekrutacji na studia.  
(Na podstawie art. 6 ust. 1 pkt A Rozporządzenia Parlamentu Europejskiego i Rady (UE) 2016/679 z 27 kwietnia 2016 r. w sprawie ochrony osób fizycznych w związku z przetwarzaniem danych osobowych i w sprawie swobodnego przepływu takich danych oraz uchylenia dyrektywy 95/46/WE).

Oświadczam, że zapoznałem (-łam) się z zasadami wnoszenia opłaty za egzamin maturalny. Zasady: [link](#)

Oświadczam, że dołączę w wymaganym terminie potwierdzenie wpłaty za egzamin/egzaminy (jeżeli dotyczy).

Oświadczam, że zamierzam złożyć dokument potwierdzający uprawnienie do dostosowania warunków i/lub formy przeprowadzania egzaminu maturalnego.

10. W celu dodania załącznika kliknąć *Dodaj załącznik* <sup>12</sup>.

11. Po prawidłowym uzupełnieniu całego formularza, należy kliknąć aktywny przycisk

*Dalej* <sup>13</sup>.

Załączniki

- Dokumenty potwierdzające uprawnienia do uzyskania dyplomu w zawodzie nauczonym na poziomie technika

**12** [Dodaj załącznik](#)

**i** W przypadku konieczności załadowania więcej niż jednego pliku do danego załącznika, spakuj je w paczkę o formacie zip.

- Oświadczam, że załączone dokumenty w wersji elektronicznej są zgodne z oryginałem.

**13**


ANULUJ

DALEJ

12. Pojawi się potwierdzenie złożenia deklaracji, którą można **wydrukować** klikając **Wydrukuj** <sup>14</sup>.

## Deklaracja

ZIU / DEKLARACJA



Twoja deklaracja maturalna została złożona.


14

WYDRUKUJ


Wydrukuj później


## Uzupełnianie deklaracji w przypadku Absolwenta


1. W przypadku absolwenta uzupełnić dane podstawowe zaznaczając *Absolwent*<sup>1</sup>, automatycznie uzupełni się *Typ zdającego*<sup>2</sup>.
2. Wybrać z listy podejście do egzaminu<sup>3</sup> oraz wpisać rok ukończenia szkoły<sup>4</sup>.
3. Jeśli zdający należy do oddziału dwujęzycznego, zaznaczyć checkbox <sup>5</sup> oraz z rozwijalnej listy wybrać rodzaj drugiego języka nauczania<sup>6</sup> oraz język nauczania<sup>7</sup>.
4. Z rozwijalnej listy wybrać rodzaj deklaracji<sup>8</sup>.

Dane podstawowe 


Uczeń  Absolwent

Typ zdającego \*  
Absolwent szkoły (poprzednich lat) 



Wybierz podejście do egzaminu \* 

Rok ukończenia szkoły \* 


PODMIOT  
LICEUM OGÓLNOKSZTAŁCĄCE IM. GEN. WŁ. SIKORSKIEGO W MIĘDZYRZECU PODLASKIM,  
ul. Lubelska 57/59, 21-560 Międzyrzec Podlaski

 Zaznacz jeżeli uczęszczałeś do klasy: dwujęzycznej, z językiem mniejszości narodowej, z językiem mniejszości etnicznej lub z językiem regionalnym

Drugi język nauczania

język obcy nowożytny  Język nauczania 

Rodzaj deklaracji

Rodzaj deklaracji 



5. Uzupełnić pola dotyczące egzaminów obowiązkowych.
6. Jeśli absolwent przystępuje do wybranych egzaminów w części pisemnej oraz ustnej zaznaczyć checkbox  <sup>9</sup>.
7. Następnie uzupełnić formularz dotyczący egzaminów dodatkowych, wybierając z listy dany egzamin i kliknąć przycisk *Dodaj* <sup>10</sup>.
8. W celu usunięcia egzaminu dodatkowego, kliknąć  <sup>11</sup>.

9. Jeżeli zdający nie musi przystąpić do egzaminu maturalnego z przedmiotu dodatkowego, ponieważ posiada dokumenty uprawniające do uzyskania tytułu technika, należy zaznaczyć checkbox  <sup>12</sup>, a następnie z listy wybrać posiadany dokument <sup>13</sup>.

10. Zaznaczyć checkbox  <sup>14</sup> wyrażając zgody i oświadczenia.

Zgody i oświadczenia

14

- Oświadczam, że podane dane teleadresowe umożliwiają kontakt ze mną.
- Oświadczam, że jestem świadomy(-a), że podane dane osobowe będą przetwarzane dla celów związanych z przeprowadzeniem egzaminu maturalnego oraz procesem rekrutacji na studia.  
(Na podstawie art. 6 ust. 1 pkt A Rozporządzenia Parlamentu Europejskiego i Rady (UE) 2016/679 z 27 kwietnia 2016 r. w sprawie ochrony osób fizycznych w związku z przetwarzaniem danych osobowych i w sprawie swobodnego przepływu takich danych oraz uchylenia dyrektywy 95/46/WE).
- Oświadczam, że zapoznałem (-łam) się z zasadami wnoszenia opłaty za egzamin maturalny. Zasady: [link](#)
- Oświadczam, że dołączę w wymaganym terminie potwierdzenie wpłaty za egzamin/egzaminę (jeżeli dotyczy).
- Oświadczam, że zamierzam złożyć dokument potwierdzający uprawnienie do dostosowania warunków i/lub formy przeprowadzania egzaminu maturalnego.

11. W celu dodania załącznika kliknąć *Dodaj załącznik* <sup>15</sup>.

12. Po prawidłowym uzupełnieniu całego formularza, należy kliknąć aktywny przycisk

*Dalej* <sup>16</sup>.

Załączniki

- Dowód wniesienia opłaty (Jeżeli dotyczy) [Dodaj załącznik](#)
- Dokumenty potwierdzające uprawnienia do uzyskania dyplomu w zawodzie nauczaniem na poziomie technika [Dodaj załącznik](#)

W przypadku konieczności załadowania więcej niż jednego pliku do danego załącznika, spakuj je w paczkę o formacie zip.

- Potwierdzam zgodność załączonych dokumentów z oryginałem.

ANULUJ

DALEJ

13. Pojawi się potwierdzenie złożeniu deklaracji, którą można **wydrukować** klikając *Wydrukuj* <sup>17</sup>.

**Deklaracja**

ZIU / DEKLARACJA



Twoja deklaracja maturalna została złożona.

WYDRUKUJ

Wydrukuj później